




BAE | FIXE ET REMORQUANTE
PORTEURS SURÉLEVÉS



DONNÉES TECHNIQUES

Kit	D = Dc (kN)	S (kg)
Standard	 32	 390

Code article	Désignation	Longueur (mm)	Hauteur (mm)	Poids (kg)
T7080310	Profil hexagonal + supports	2 320	126	50
T7080515	Joues courtes (paire)		825	45
T7080565	Joues longues (paire)		915	50
T5205216	Kit visserie M16			7
T7085340 ⁽¹⁾	Pack attelage CONFORT			6

HOMOLOGUÉ
R58.03
HOMOLOGUÉ
R55⁽¹⁾

MADE IN
FRANCE
TRAXION

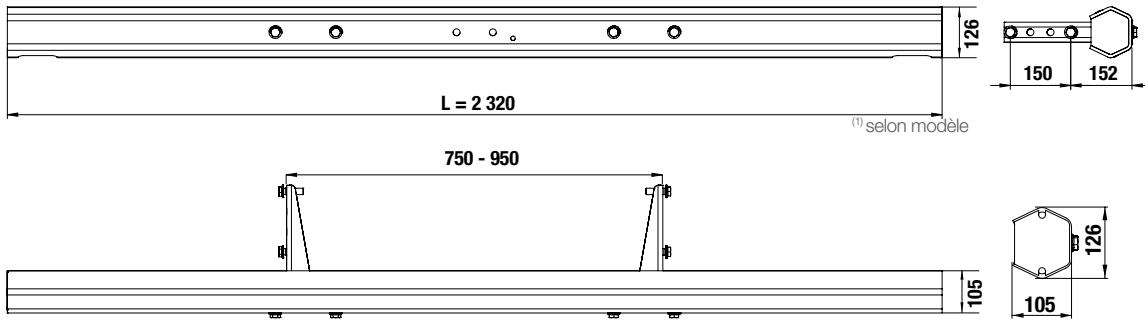
+
LÉGER
DE CO₂

EN DÉTAIL 

- Une barre anti-encastrement spécialement conçue pour porteurs 4x4 et surélevés
- Deux hauteurs de joues 825 et 915 mm recoupables
- 20 à 30 % plus légères que les solutions actuellement sur le marché
- Carrossage facilité par l'absence de plis sur la partie haute intérieure de la joue
- Pré-perçage des joues pour adapter la hauteur de la BAE / sol
- Finition cataphorèse
- En option :
 - crochet mixte Traxion pour version remorquante⁽¹⁾
 - kit visserie M16 pour liaison des joues au châssis

 ⁽¹⁾HOMOLOGATION R55
UNIQUEMENT AVEC
PACK ATTELAGE CONFORT
T7085340

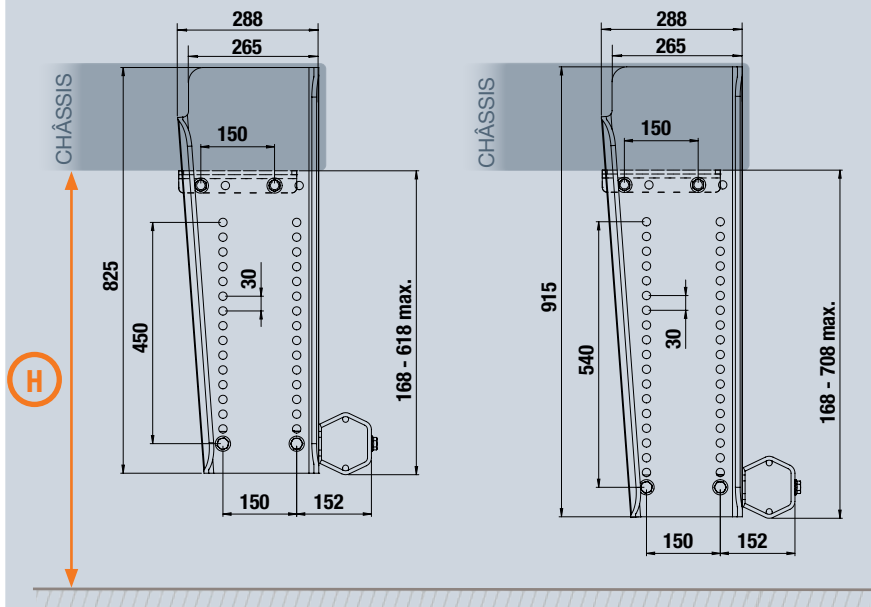




JOUES 825 mm

JOUES 915 mm

COMMENT CHOISIR LA LONGUEUR DES JOUES ?



Suspensions	Joues 825 mm	Joues 915 mm
	H ≤ 1 068 mm	H ≤ 1 158 mm
	H ≤ 1 118 mm	H ≤ 1 208 mm

VERSION REMORQUANTE

