



LIVRÉ AVEC CROCHET MIXTE



DONNÉES TECHNIQUES

		Modèle	Code
FOURGON	MONTE SIMPLE	30 S - 35 S / emp. 3000-3520	T5804201
		30 S - 35 S / emp. 4100	T5804202
		30 S - 35 S / emp. 3000 - 3520	T5804203
		30 S - 35 S / emp. 3520 - 3520 L	T5804204
		30 S - 35 S	
	MONTE JUMELÉE	35 C / emp. 3520	T5804205
		35 C / emp. 3520 L	T5804206
		35 C / emp. 4100	T5804207
		40 C - 50 C / emp. 3520	T5804203
		40 C - 50 C / emp. 3520 L	T5804208
40 C - 50 C / emp. 4100 - 4100 L	T5804209		
60 C - 70 C	T5804210		

HOMOLOGUÉ
R55

EN DÉTAIL

- Pour tous les modèles des gammes Daily châssis-cabine ou fourgon en montes simples / roues jumelées
- Kits livrés complets avec crochet mixte + kit visserie pour liaison châssis
- Pour modèles avec ou sans marchepieds

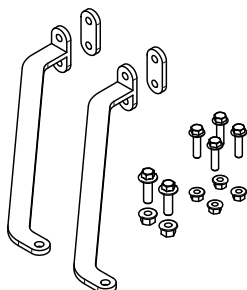
		Modèle	Code
CHÂSSIS-CABINE	MONTE SIMPLE	30 S - 35 S	T5804214
		30 S - 35 S / emp. 3000	T5804211
	MONTE JUMELÉE	35 C - 40 C OPT06094 ⁽²⁾	T5804215
		35 C QUADLEAF / QUADTOR	T5804216
		40 C QUADLEAF	
		40 C QUADTOR	T5804217
		45 C - 50 C	T5804212
		60 C - 70 C	T5804218

⁽²⁾ Suspension à lames semi-elliptiques

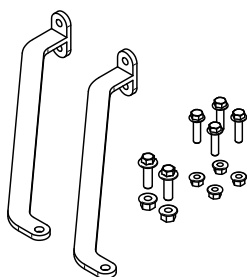


TIRANTS

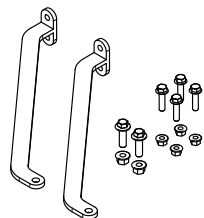
FOURGON	MONTE SIMPLE	T580 85 11	T580 85 12	T580 85 13
			T580 42 06	T580 42 01
			T580 42 07	T580 42 03
	MONTE JUMELÉE		T580 42 02	
		T580 42 08		T580 42 05
		T580 42 09		T580 42 03
		T580 42 04		
		T580 42 10		



Version longue + entretoise T580 85 11



Version longue T580 85 12



Version courte T580 85 13

PIÈCES DÉTACHÉES

Code article	N°	Désignation	Modèle
T580 85 01	1	Kit support prise électrique	Tous
T580 85 02	2	Kit prise 12 v.	
T580 85 03	3	Kit plaque de fixation 4 trous	Depuis 2014

