

ILLUSTRATION PROFIL ACIER / ALUMINIUM PORTE-FEUX





AUTRES COMBINAISONS POSSIBLES

PROFIL AU CHOIX



ACIER

ALUMINIUM




PORTE-FEUX

PORTE-FEUX



HEXAGONAL

CARRÉ



ROND

DONNÉES TECHNIQUES

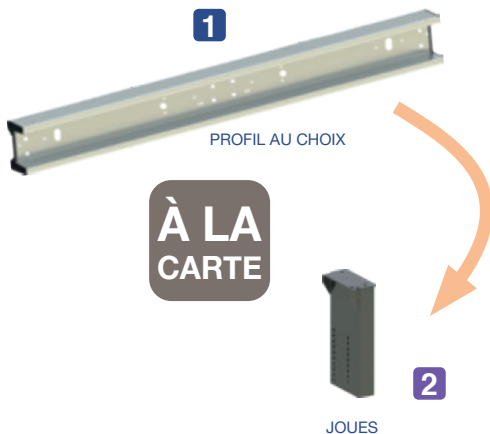
Code article	Désignation	Longueur (mm)	Hauteur (mm)	Poids (kg)
T750 02 00	Profil acier porte-feux usiné + liaisons	2 400	240	50
T750 03 00	Profil acier hexagonal + liaisons	2 400	126	50
T750 06 00	Profil acier rond + liaisons	2 400	121	50
T750 04 00	Profil aluminium porte-feux usiné + liaisons	2 406	250	35
T750 04 10	Profil aluminium porte-feux non usiné + liaisons			
T750 05 00	Profil aluminium carré + liaisons	2 406	120	35
T752 05 20	Kit joues (paire)		603	50
T5205226	Kit visserie M16			5,5

HOMOLOGUÉ  
R58.03

NOUVEAU!

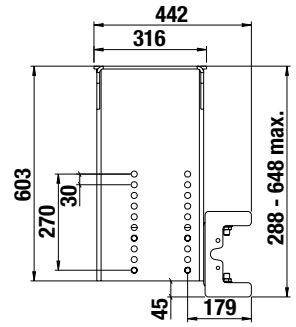
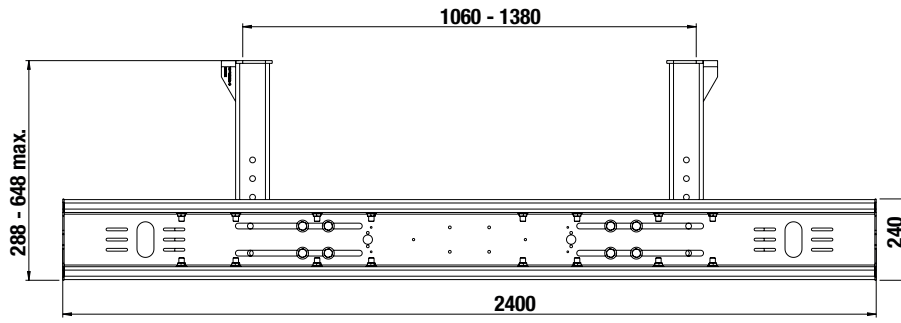
EN DÉTAIL

- Ensemble homologué R58.03
- Pour pose sur véhicule neuf ou remplacement sur semi-remorque
- Profil au choix
- Montage boulonné sous châssis
- Possibilité de fixer tous types d'accessoires en façade et latéral
- Ensemble fourni en cataphorèse et profils aluminium anodisés

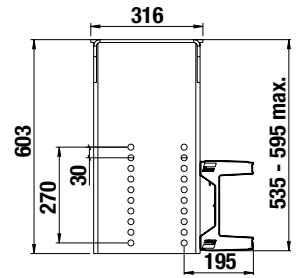
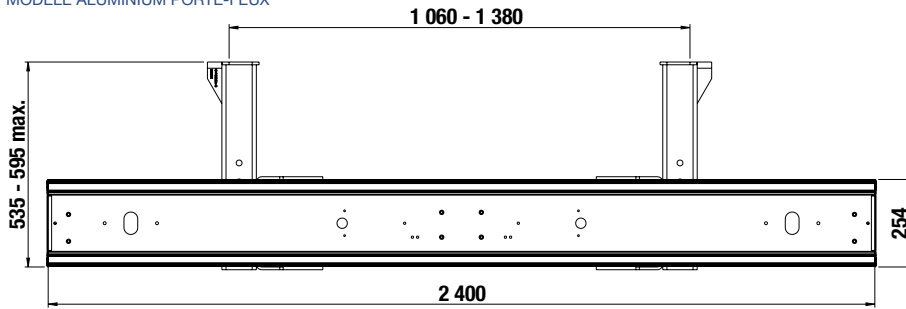




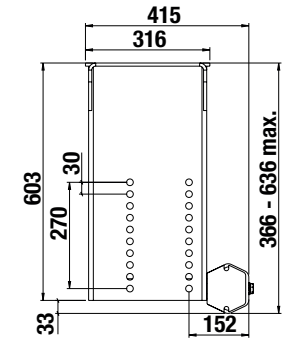
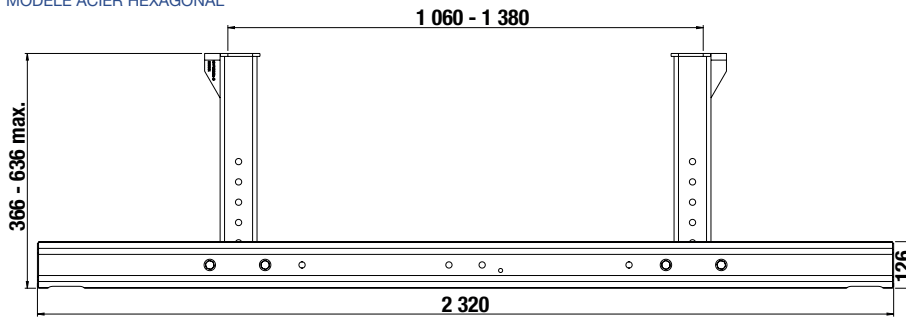
MODÈLE ACIER PORTE-FEUX



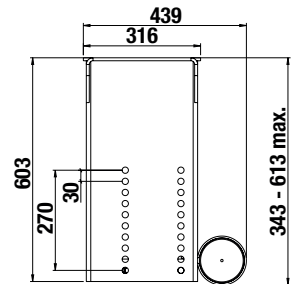
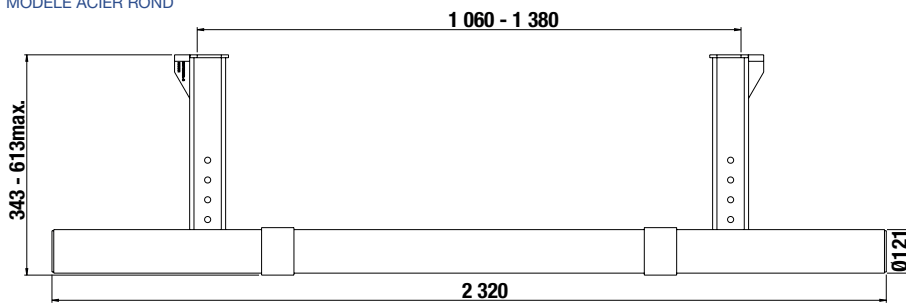
MODÈLE ALUMINIUM PORTE-FEUX



MODÈLE ACIER HEXAGONAL



MODÈLE ACIER ROND



MODÈLE ALUMINIUM CARRÉ

